



“眾里”交直流兩用抽痰機  
“Acare” Suction Unit

使用者手冊



**型號: ASU-200**

使用前請務必詳閱使用說明書並遵照指示使用

衛部醫器製字第**005710**號

Issued Date:2016/08/26

Version:2.0



# 德康醫療

MedOne Medical



## 目錄

重要安全注意事項-----	02
1. 產品用途-----	03
2. 安裝流程-----	03
3. 操作說明-----	03
4. 清潔與保養-----	03
5. 技術規格-----	04
6. 圖示說明-----	05





## 重要安全注意事項

 使用前請務必詳閱並遵照指示使用  
 警告

此醫療器材需經醫師指示使用，建議使用者在使用前須先經過專業訓練  
單次治療時間請勿超過 15 秒

請勿自行對本產品進行改裝

為避免觸電之風險，本產品連接電源時必須接地

若抽蓄瓶啟動防溢流機制，立即關閉機器並拔除連接管

避免燒傷、火災、觸電及受傷之風險，請遵守以下指示：

1. 在無人看顧情況下，請將電源拔除。
2. 需在專業人員看顧陪伴下使用。
3. 使用本產品須遵照說明書所描述的用途與指示，請勿使用在任何非原廠建議的用途。
4. 請勿在有可能掉入水中的地方存放。
5. 請勿將機器浸泡在水裡或其它液體中。
6. 如機器掉入水中，請立即拔除電源，並勿觸碰或使用本產品。
7. 如果產品的電源插頭有損壞、無法正常開啟運轉、有摔落或損壞現象、曾掉入水中等情況，請停止使用並尋求醫療器材供應商的意見或修繕。
8. 遠離熱源。
9. 請勿堵塞本產品的出氣口，也勿將其放置於軟的表面如床或沙發，以避免出氣口堵塞。
10. 避免將絨毛、毛髮或其它類似物質吸入主機內。
11. 請勿將任何異物插入機器孔洞中。
12. 本產品不可作為止血用途。
13. 建議使用的環境海拔為 3000 公尺以內，如欲在超過此海拔環境下使用，需洽詢醫療器材供應商的意見並調整參數。



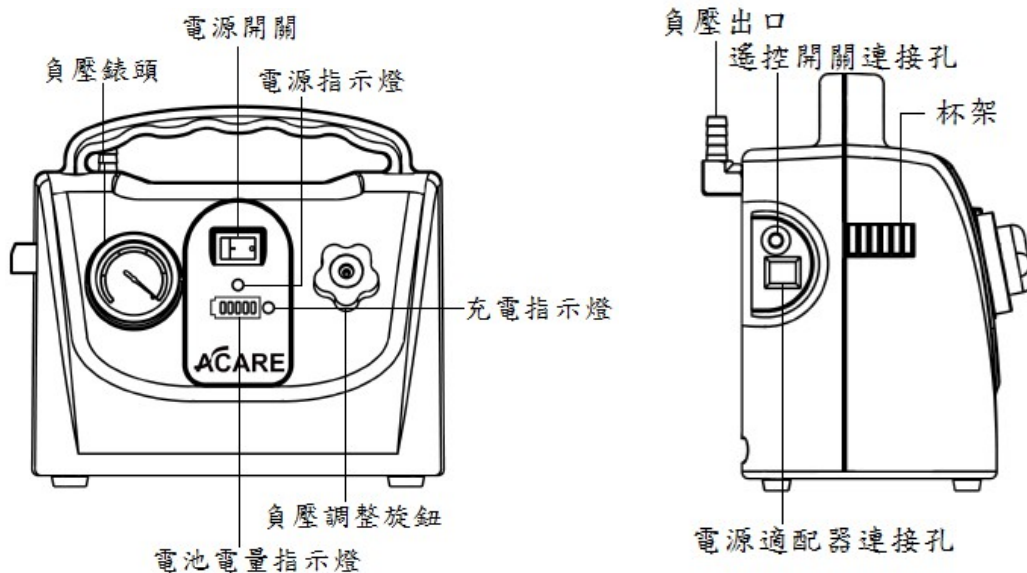
## 1. 產品用途

本產品是用來進行抽痰或是移除呼吸系統中造成堵塞的液體，目的是維持病患呼吸道的暢通且避免相關併發症發生。

## 2. 安裝流程

1. 將連接管一端接於真空出口
2. 將連接管另一端接於抽蓄瓶
3. 將抽蓄瓶掛上主機的杯架
4. 連接病患端管路
5. 使用前需確認所有管線都已接好且無漏氣情況發生

## 3. 操作說明



## 4. 清潔和保養

1. 建議不要將抽蓄瓶使用到滿水位才進行清潔保養
2. 使用後以醫用酒精擦拭消毒儀器表面
3. 使用後以醫用酒精擦拭消毒配件，如抽蓄瓶、連接管、抽痰管
4. 每個月至少將電池充電 3 小時



## 5. 技術規格

項目	規格
輸出電源功率	35W
最大輸出負壓	-600mmHg (-80 kPa)
流量	24 L/min
電源需求	輸入 100-240 VAC, 50/60 Hz ; 輸出 18VDC, 3.34A 車充輸入 12VDC
鋰電池	14.8 VDC, 2.5AH 充電時間：3 小時 使用時間：充滿電後可使用 60 分鐘
噪音	<70dB(A)
抽蓄瓶	重複式 1000mL
體積	190mm*110mm*175mm
重量	1.7kg
環境溫度	操作環境溫度：+10~+40°C 保存和運輸環境溫度：-15~+50°C
濕度	10%~90% RH
操作海拔	<3000m
操作氣壓	700-1060hPa
抽吸管	φ6mm*φ10mm*180mm
電源適配器	型號：UE60-180334SPAX









## 注意 / 小心 / 警告事項

注意: 注意事項為需要特別留意的相關事情

小心: 小心事項為可能對儀器造成損害的可能情況

警告: 警告事項為可能對使用者或操作者造成傷害的可能情況

### 6. 圖示說明

圖示	說明	圖示	說明
	BF 符號 本產品設計避免電擊	IP21	防垂直落水 防塵 φ50mm 等級
	注意，使用前需詳閱使用者手冊	SN	產品序號
	製造日期		電氣丟棄 (WEEE) 本產品需要以廢電器回收，詳細的回收細節請聯絡當地政府或清潔回收中心

